

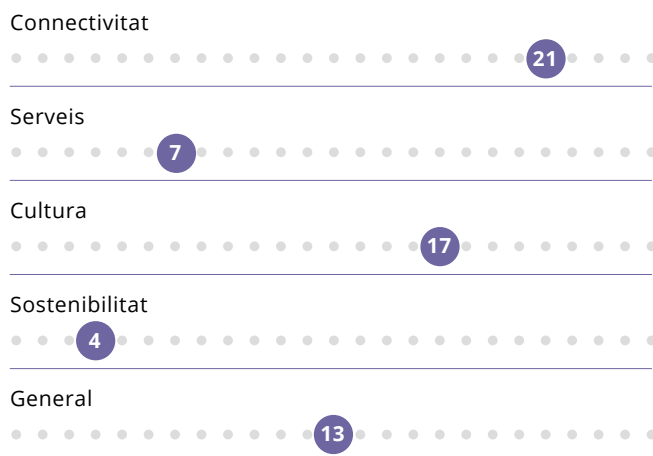


POSICIONAMENT INTERNACIONAL DE BARCELONA

Barcelona, tretzena ciutat digital del món i sisena d'Europa



Posicionament de Barcelona per dimensions



Font: *Digital Cities Index 2022*, The Economist.

Barcelona, entre les deu primeres ciutats d'Europa més preparades per a una mobilitat amb zero emissions



Ciutats més preparades per a una mobilitat amb zero emissions. 2022

Posició	Ciutat	Índex
1	Oslo	71,5
2	Amsterdam	65,5
3	Hèlsinki	64,2
4	Copenhaguen	62,3
5	París	61,9
6	Estocolm	61,7
7	Gant	58,7
8	Munic	57,5
9	Brussel·les	57,0
10	Barcelona	56,9
11	Lió	56,6
12	Londres	55,8

Font: *Clean Cities Report 2022*. Bloomberg City Lab- Clean Cities Campaign.

Barcelona és l'onzena ciutat europea en captació d'inversió tecnològica



Els 20 principals hubs europeus en captació tecnològica. 2022

Ciutat	Capital Invertit 2022 ¹ (milions de dòlars)	
1	Londres	19.234
2	París	9.864
3	Berlín	5.215
4	Estocolm	4.151
5	Munic	2.124
6	Amsterdam	1.659
7	Zuric	1.523
8	Hèlsinki	1.397
9	Milà	1.386
10	Tallinn	1.330
11	Barcelona	1.326
12	Viena	1.190

Font: *State of European Tech 2022*. Atomico.

Barcelona se situa com la tercera ciutat preferida d'Europa per iniciar-hi una *start-up* per cinquè any consecutiu



Ciutats preferides per ubicar una nova *start-up* a Europa

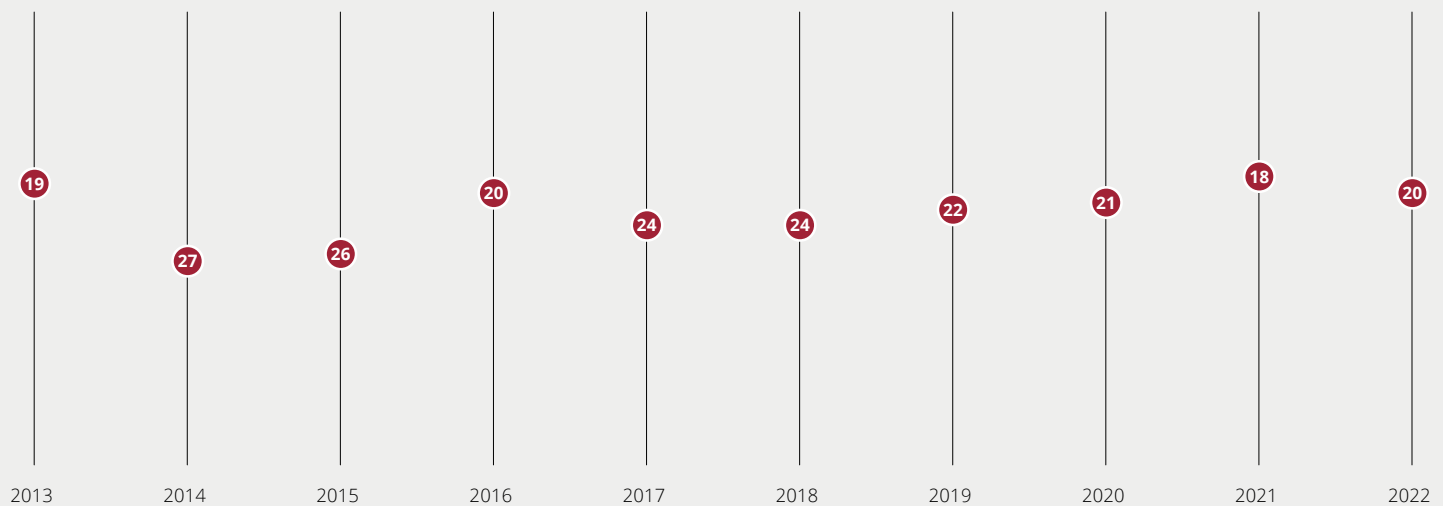
Rànquing 2019	Rànquing 2020	Ciutat	Rànquing 2021
2	1	Berlín	1
1	2	Londres	2
3	3	Barcelona	3
6	6	Lisboa	4
5	3	Amsterdam	5
9	9	Tallinn	6
4	7	París	7
7	5	Munic	8
10	10	Estocolm	9
12	13	Madrid	10

Font: *Startup Heatmap Europe, 2022 Startup Heatmap Europe Report*.

Barcelona se situa entre les 25 ciutats més competitives del món des de 2016



Competitivitat global de les ciutats

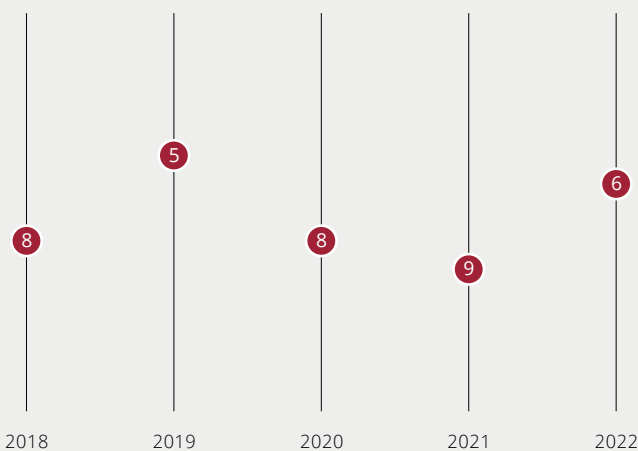


Font: Global Power City Index. Institute of Urban Strategies. The Mori Memorial Foundation.

Barcelona és sisena entre les ciutats del món i tercera a Europa



Ciutats globals atractives per a visitants i emprenedors

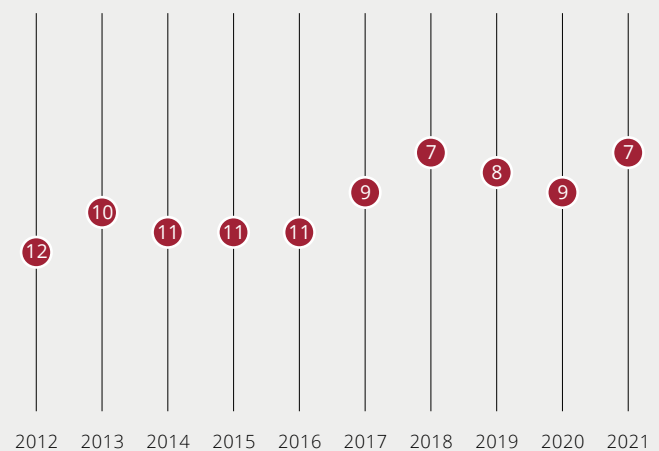


Font: World's best cities report, Resonance Consultancy Ltd.

Barcelona-Catalunya, entre les 12 principals àrees del món en projectes d'inversió estrangera des del 2012



Regions del món receptors de projectes d'inversió internacional

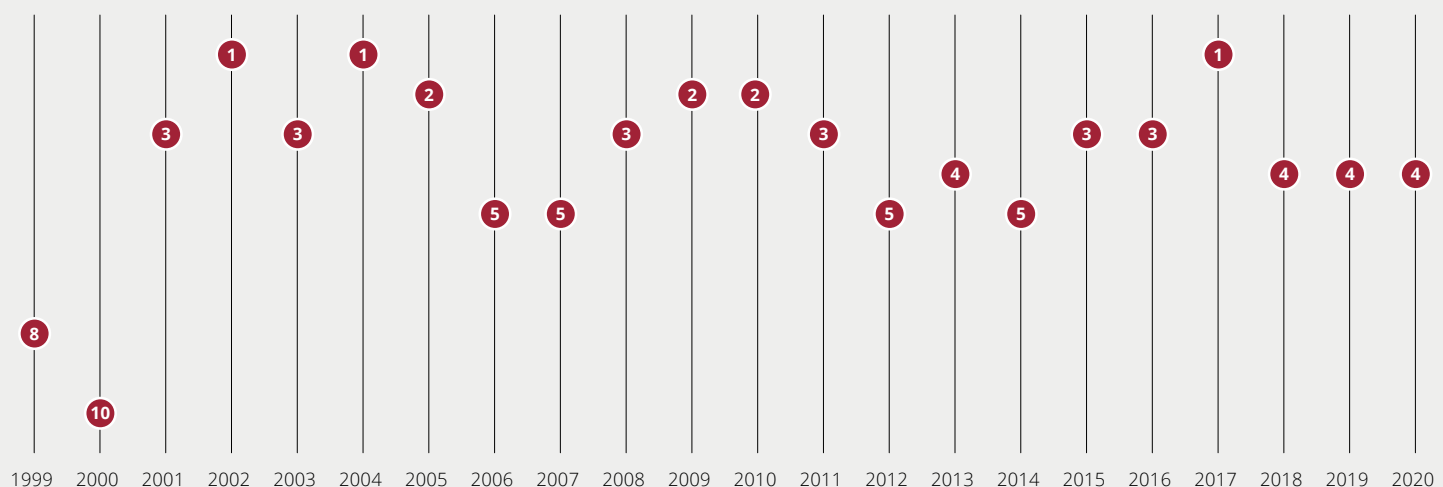


Font: Global Cities Investment Monitor, KPMG.

Barcelona es l'única ciutat que es manté en el Top 5 d'organització de congressos internacionals en els darrers 20 anys



Ciutats del món organitzadores de reunions internacionals

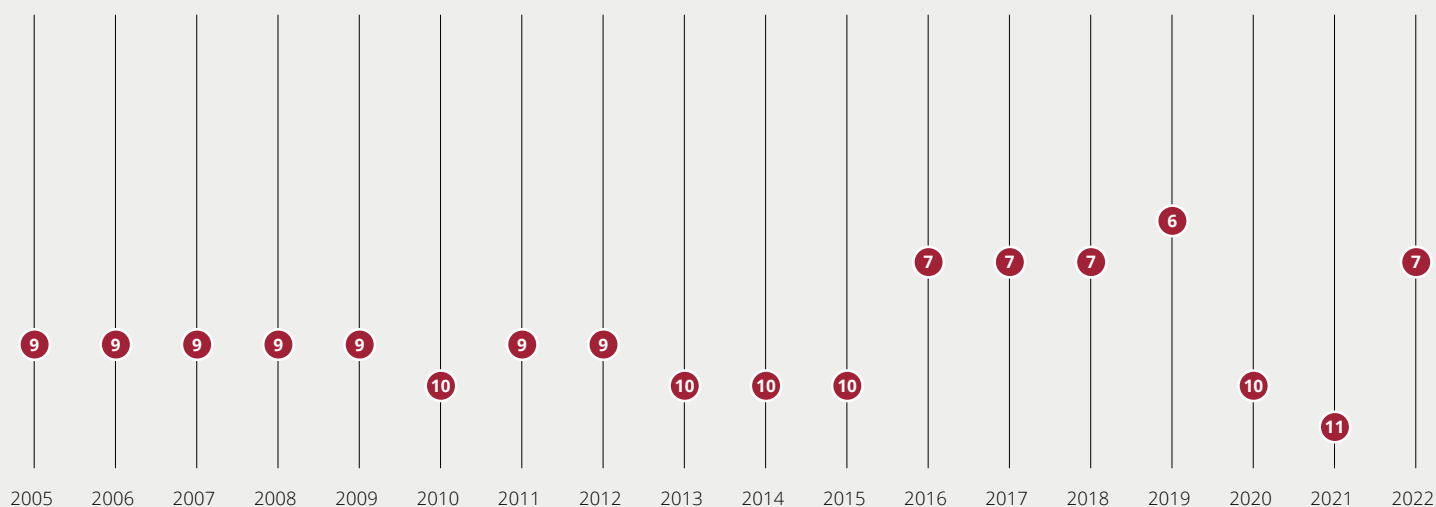


Font: International Congress and Convention Association (ICCA).

Barcelona se situa en el top 10 dels aeroports d'Europa en termes de volum de persones passatgeres des de 2005



Nombre de persones passatgeres a Europa

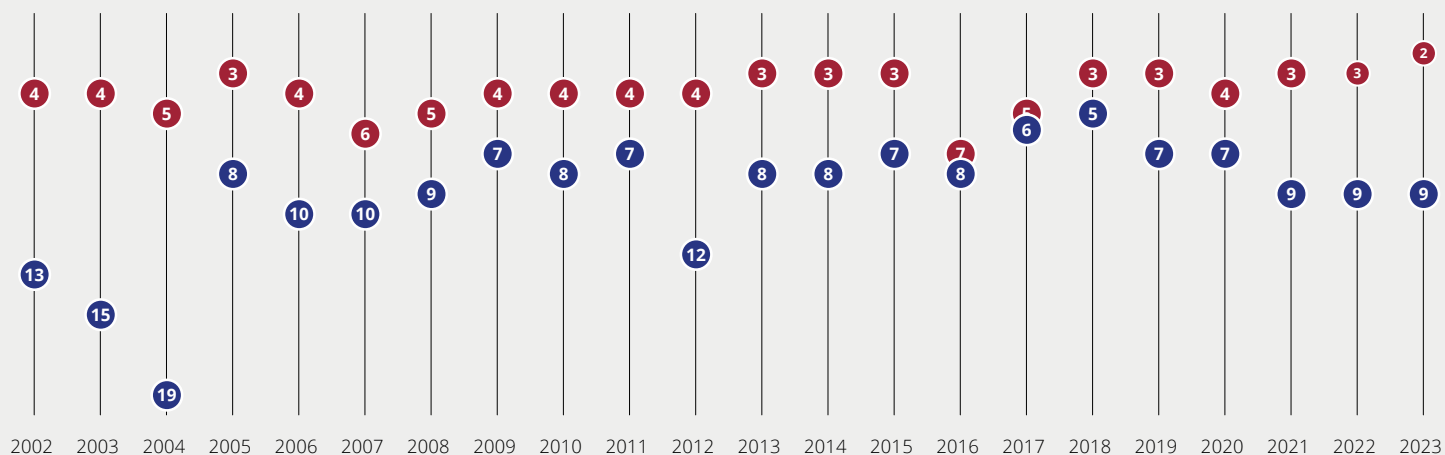


Font: AENA, ACI Europe, Dades oficials dels aeroports i Comitè de Desenvolupament de Rutes Aèries de Barcelona (CDRA).

Barcelona manté dues institucions docents al top 10 de les millors escoles de negocis en MBA del continent europeu des del 2005 (excepte el 2012)



Millors escoles de negocis europees



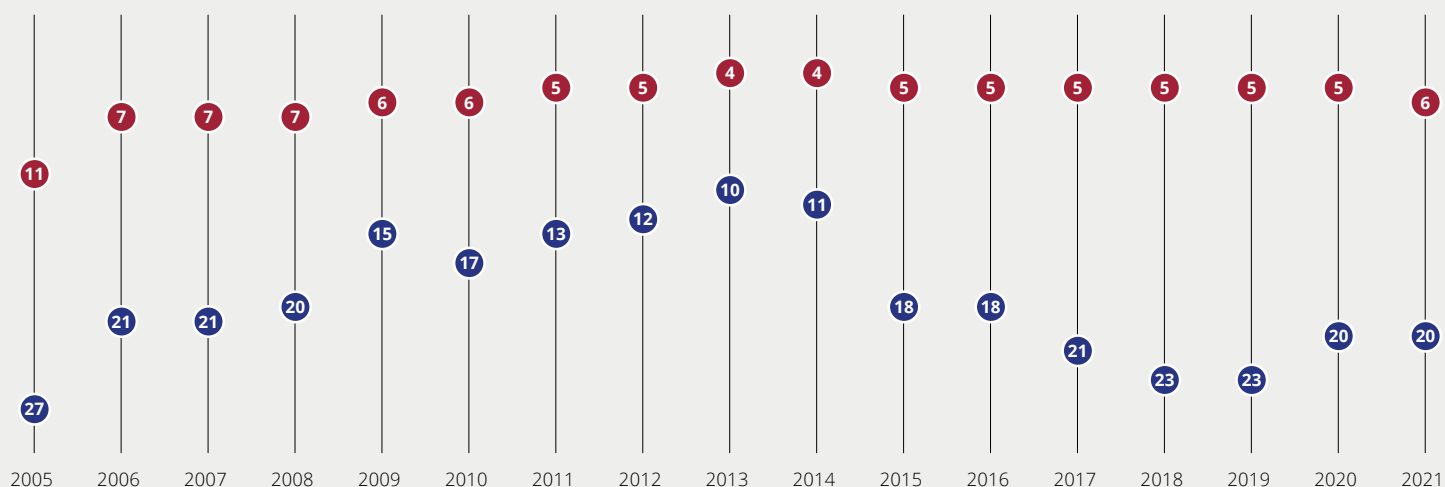
Font: Global MBA Rankings, Financial Times.

● IESE Business School ● ESADE Business School

Des del 2006 Barcelona és manté en el top 25 de producció científica mundial



Producció acadèmica científica a ciutats del món



Font: Universitat Politècnica de Catalunya-Centre de Política de Sòl i Valoracions.

● Rànquing Europeu ● Rànquing Mundial

