



# Seguiment de les actuacions a l'entorn de la Sagrada Família

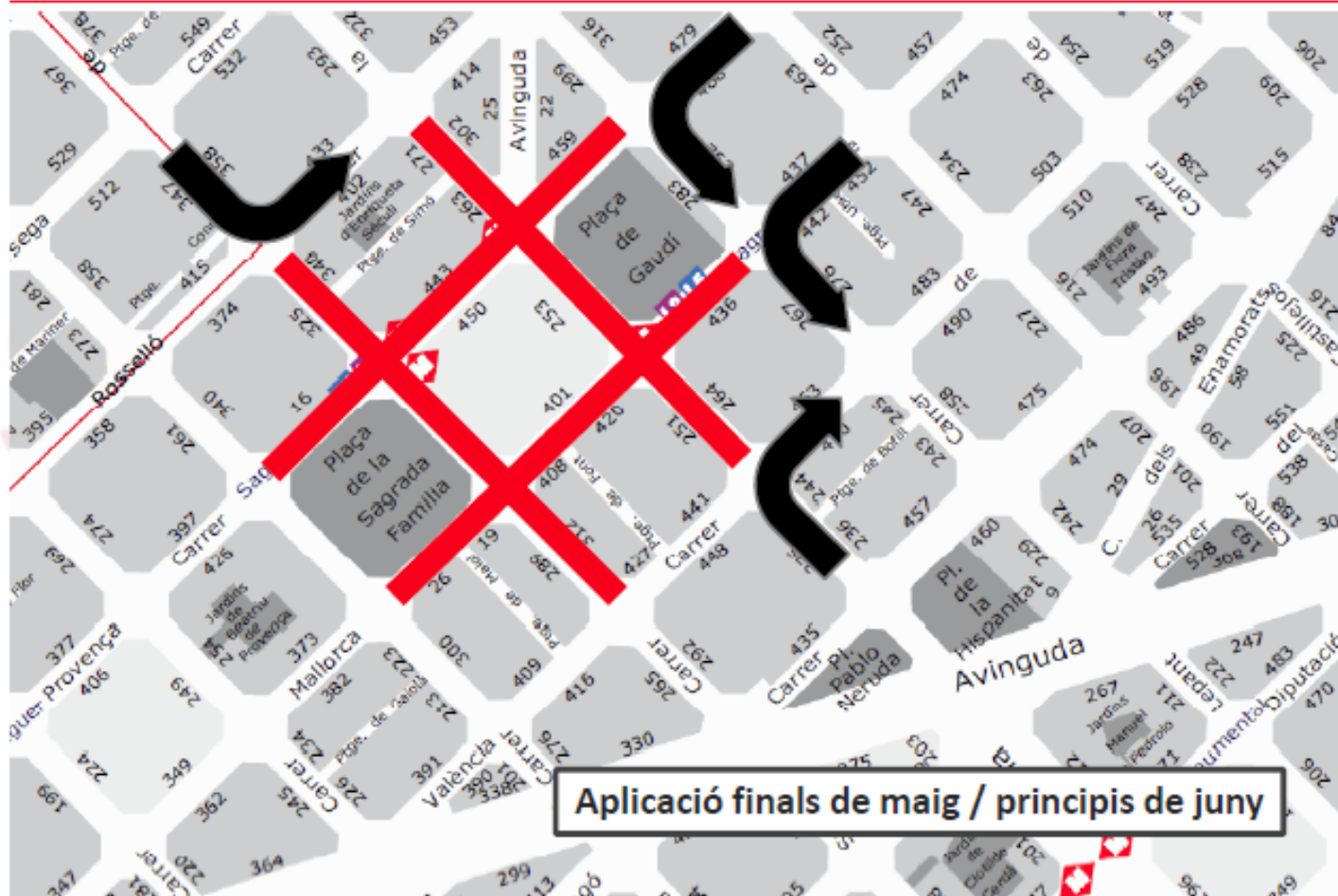
Grup de treball de la mobilitat turística del  
Pacte per la Mobilitat

1. SITUACIÓ ACTUAL
2. AFORAMENTS DE VIANANTS



# 1. SITUACIÓ ACTUAL

## Zona d'exclusió d'autocars excepte autoritzats

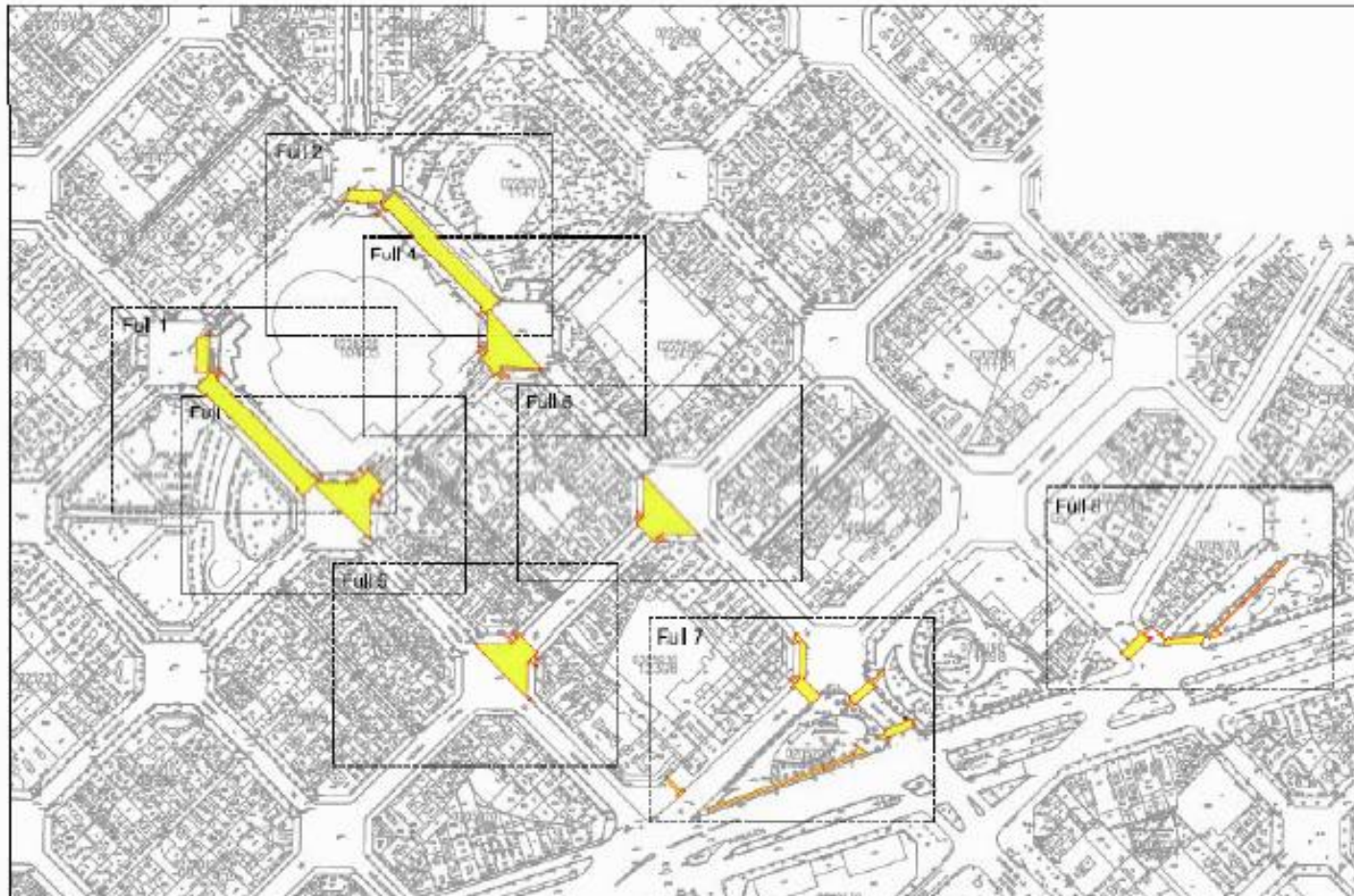






# 1. SITUACIÓ ACTUAL

## Projecte d'actuacions de millora vianants a l'entorn del temple





## 2. AFORAMENTS DE VIANANTS

Resum de les dades dels aforaments de vianants a les voreres dels carrers Marina i Sardenya (ANNEX A)

AFORAMENT VIANANTS (persones)	SENTIT	SARDENYA LLOBREGAT	SARDENYA BESOS	MARINA LLOBREGAT	MARINA BESOS
24 h	MUNTANYA	2051	2916	3004	5944
	MAR	2056	2769	4664	3479
H.P.	MUNTANYA	165 (13h)	209 (11h)	236 (13h)	642 (9h)
	MAR	186 (13 h)	224 (12h)	461 (11h)	227 (12h)

---



## 2. AFORAMENTS DE VIANANTS

Lloc: C. Marina entre C. Mallorca i C. València  
 Districte: Eixample  
 Tipus: Vehicles



Data: 25-09-2012  
 Dia de la setmana: dimarts

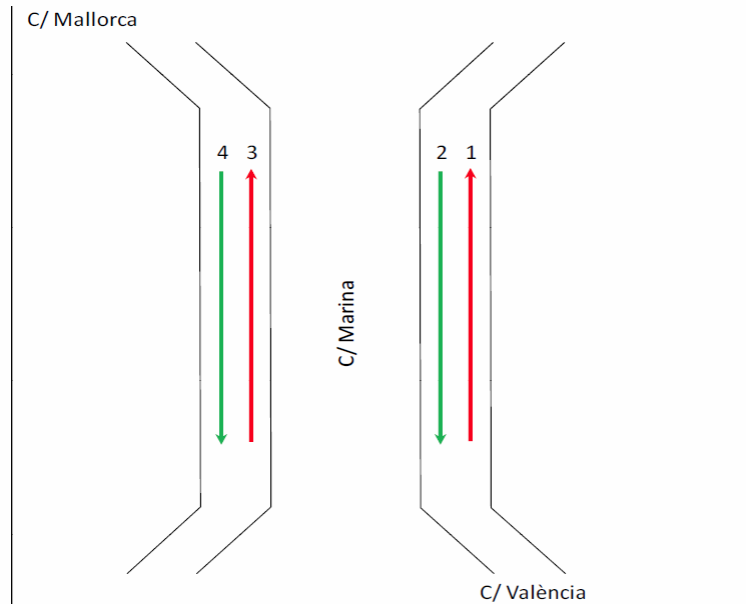
Horari matt: 8 a 14 h. Coeficients 0.366  
 Horari tarda: 0 0.000

### VOLUM DE TRANSIT DE CADA MOVIMENT

Movim.	Coef. M	Mati	Coef. T	Tarda	24 h
1	0.366	2,177	0.000	0	5,944
2	0.366	1,274	0.000	0	3,479
3	0.366	1,100	0.000	0	3,004
4	0.366	1,708	0.000	0	4,664

### VOLUM DE TRANSIT A CADA SECCIO

Seccio	Coef. M	Mati	Coef. T	Tarda	24 h
A	0.366	3,451	0.000	0	9,423
B	0.366	2,374	0.000	0	6,482
Pugen	0.366	3,277	0.000	0	8,948
Baixen	0.366	2,982	0.000	0	8,142



Lloc: C. Marina entre C. Mallorca i C. València  
 Districte: Eixample  
 Tipus: Vehicles



Data: 25-09-2012  
 Dia de la setmana: dimarts

Horari matt: 8 a 14 h. Coeficients 0.366  
 Horari tarda: 0 0.000

Mov: 1					Mov: 2						
Hora	:00	:15	:30	:45	TOTAL	HORA	:00	:15	:30	:45	TOTAL
06 h					0	06 h					0
07 h					0	07 h					0
08 h	40	45	58	41	184	08 h	52	40	34	47	173
09 h	152	176	148	166	642	09 h	40	28	31	59	158
10 h	85	141	55	163	444	10 h	38	48	36	92	214
11 h	158	76	162	63	459	11 h	51	42	66	62	221
12 h	62	87	42	40	231	12 h	71	41	64	101	277
13 h	64	48	59	46	217	13 h	44	56	61	70	231
14 h					0	14 h					0
15 h					0	15 h					0
16 h					0	16 h					0
17 h					0	17 h					0
18 h					0	18 h					0
19 h					0	19 h					0
20 h					0	20 h					0
21 h					0	21 h					0
22 h					0	22 h					0
Total de:	8 a 14 h.				2,177	Total de:	8 a 14 h.				1,274
Total de:					0	Total de:					0
Periode aforament					2,177	Periode aforament					1,274

Mov: 3					Mov: 4						
HORA	:00	:15	:30	:45	TOTAL	HORA	:00	:15	:30	:45	TOTAL
06 h					0	06 h					0
07 h					0	07 h					0
08 h	35	31	22	28	116	08 h	50	29	35	51	165
09 h	41	42	29	69	181	09 h	29	34	39	86	188
10 h	72	32	47	73	224	10 h	81	37	73	86	277
11 h	38	70	44	46	198	11 h	90	122	105	144	461
12 h	32	33	36	44	145	12 h	63	112	59	86	320
13 h	36	70	61	69	236	13 h	58	46	89	104	297
14 h					0	14 h					0
15 h					0	15 h					0
16 h					0	16 h					0
17 h					0	17 h					0
18 h					0	18 h					0
19 h					0	19 h					0
20 h					0	20 h					0
21 h					0	21 h					0
22 h					0	22 h					0
Total de:	8 a 14 h.				1,100	Total de:	8 a 14 h.				1,708
Total de:					0	Total de:					0
Periode aforament					1,100	Periode aforament					1,708



## 2. AFORAMENTS DE VIANANTS

Lloc: C. Sardunya entre C. Mallorca i C. Valencia  
 Districte: Eixample  
 Tipus: Vehicles



Data: 25-09-2012  
 Dia de la setmana: dimarts

Horari matí: 8 a 14 h.  0.366  
 Horari tarda:  0 0.000

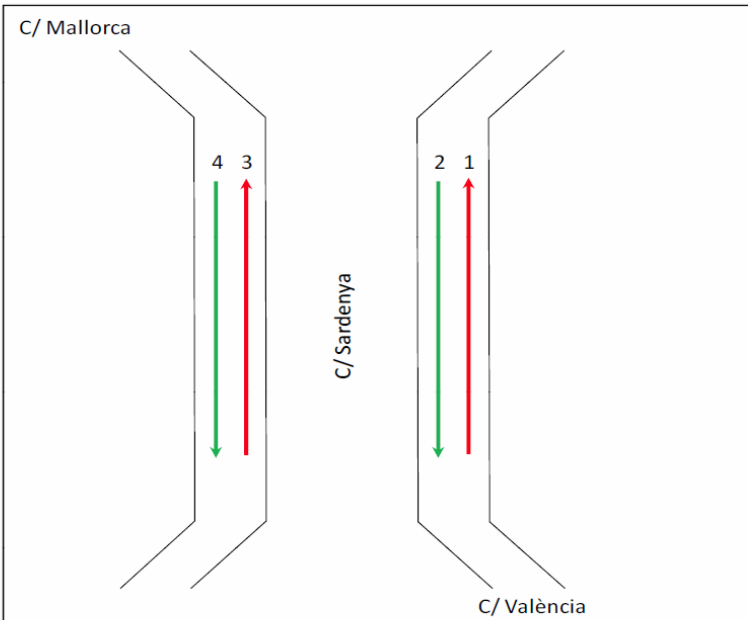
Coefficients

### VOLUM DE TRÀNSIT DE CADA MOVIMENT

Movim.	Coef. M	Matí	Coef. T	Tarda	24 h
1	0.366	1,068	0.000	0	2,916
2	0.366	1,014	0.000	0	2,769
3	0.366	751	0.000	0	2,051
4	0.366	753	0.000	0	2,056

### VOLUM DE TRÀNSIT A CADA SECCIÓ

Secció	Coef. M	Matí	Coef. T	Tarda	24 h
A	0.366	2,082	0.000	0	5,685
B	0.366	1,504	0.000	0	4,107
Pugen	0.366	1,819	0.000	0	4,967
Baixen	0.366	1,767	0.000	0	4,825



dimarts, 27 - novembre - 2012

Lloc: C. Sardunya entre C. Mallorca i C. Valencia  
 Districte: Eixample  
 Tipus: Vehicles



Data: 25-09-2012  
 Dia de la setmana: dimarts

Horari matí: 8 a 14 h.  0.366  
 Horari tarda:  0 0.000

Coefficients

Mov: 1					Mov: 2						
Hora	:00	:15	:30	:45	TOTAL	HORA	:00	:15	:30	:45	TOTAL
06 h					0	06 h					0
07 h					0	07 h					0
08 h	49	31	32	48	160	08 h	30	25	21	27	103
09 h	40	37	61	33	171	09 h	52	41	30	43	166
10 h	38	42	47	32	159	10 h	34	42	31	29	136
11 h	53	38	52	66	209	11 h	36	42	55	40	173
12 h	57	35	65	27	184	12 h	76	57	52	39	224
13 h	45	45	44	51	185	13 h	44	52	55	61	212
14 h					0	14 h					0
15 h					0	15 h					0
16 h					0	16 h					0
17 h					0	17 h					0
18 h					0	18 h					0
19 h					0	19 h					0
20 h					0	20 h					0
21 h					0	21 h					0
22 h					0	22 h					0
Total de:	8 a 14 h.				1,068	Total de:	8 a 14 h.				1,014
Total de:	0				0	Total de:	0				0
Període aforament	1,068					Període aforament	1,014				

Mov: 3					Mov: 4						
HORA	:00	:15	:30	:45	TOTAL	HORA	:00	:15	:30	:45	TOTAL
06 h					0	06 h					0
07 h					0	07 h					0
08 h	41	28	19	42	130	08 h	39	25	18	28	110
09 h	30	22	22	30	104	09 h	19	22	28	21	90
10 h	19	16	20	24	79	10 h	20	20	22	25	87
11 h	28	20	30	32	110	11 h	32	29	25	30	116
12 h	36	45	51	31	163	12 h	38	49	45	32	164
13 h	47	31	35	52	165	13 h	51	42	44	49	186
14 h					0	14 h					0
15 h					0	15 h					0
16 h					0	16 h					0
17 h					0	17 h					0
18 h					0	18 h					0
19 h					0	19 h					0
20 h					0	20 h					0
21 h					0	21 h					0
22 h					0	22 h					0
Total de:	8 a 14 h.				751	Total de:	8 a 14 h.				753
Total de:	0				0	Total de:	0				0
Període aforament	751					Període aforament	753				