

PROPOSTES PER A L'AULA:

Els colors i els somnis de la terra. Un viatge per Oceania

Aquesta activitat ens introdueix a algunes cultures d'Oceania a través de creacions artístiques que parlen de les seves llegendes i protagonistes. Veurem de quina manera els invoquen i els honoren i, en general, com les diverses cultures fan ús dels fets i personatges mítics i llegendaris.

ABANS DE LA VISITA...

Activitat 1. Un continent d'illes

Oceania és un continent molt desconegut. Per tal d'arribar amb un mínim de coneixement i poder indagar sobre el context de les peces que veureu al museu, us proposem de fer una primera aproximació a través de les particularitats més bàsiques dels països del continent.

- Busqueu informació sobre un dels països oceànics: quina superfície té, com són el seu clima i paisatge, quants habitants té, en què es basa la seva alimentació, quines llengües s'hi parlen, quines són les ètnies majoritàries, quines religions hi ha, etcètera. Els recursos que us proposem més endavant us hi poden ajudar.
- Feu una exposició a l'aula per posar en comú tota aquesta informació. Si projecteu un mapa polític i físic del continent, us podreu situar millor.
- Intenteu trobar similituds i diferències entre aquests països. Els podem agrupar d'alguna manera? De fet, a Oceania podem distingir tres àrees culturals: melanèsia, micronèsia i polinèsia (en l'apartat de recursos, hi trobareu un mapa que ho il·lustra). Durant la visita al museu podreu aprofundir-hi.

Activitat 2. Objectes misteriosos

Observeu les imatges¹ d'objectes misteriosos i, de manera conjunta o individual, descriu aquests objectes que veureu durant la visita al museu i feu hipòtesis sobre què poden ser i per a què deuen servir.

Quan ja hagin exposat les seves hipòtesis, podeu explicar que tots aquests objectes tenen en comú el fet que, per les cultures que els van crear, serveixen d'enllaç amb els ancestres. Com creieu que ho fan? De quina manera poden posar en contacte els humans amb els seus ancestres?



¹ Oceania_Pre-post_Material comp (objectes)

DESPRÉS DE LA VISITA...

Activitat 3. Artistes contemporanis d'Oceania

En la visita haureu vist algunes expressions artístiques de pintura sobre escorça que han esdevingut art contemporani. L'art contemporani és una de les expressions que tenen moltes d'aquestes cultures per afermar-se i subsistir en un món globalitzat.

- Feu una recerca sobre una obra d'artistes contemporanis d'alguna de les cultures d'Oceania. No cal que sigui pintura, pot ser qualsevol forma d'art: escultura, *performance*, dansa, fotografia, tatuatge, etcètera. En el següent document² hi trobareu nombrosos artistes que us ajudaran en la vostra cerca.
- Feu una fitxa de l'obra (nom i origen de l'artista, títol de la peça, data i lloc de creació, lloc d'exposició, materials utilitzats, etcètera) i compartiu la informació obtinguda amb els vostres companys i companyes: podeu fer una presentació a l'aula o bé una exposició conjunta.
- Reflexioneu entre tots i totes quins vincles tenen aquests artistes i la seva obra amb la seva cultura i tradició, i amb els seus avantpassats i mites.
- Creieu que en la nostra cultura també cerquem les nostres arrels com ho fan aquests artistes? De quina manera?



Activitat 4. Exposem les nostres pintures

Durant la visita al museu, i en l'activitat anterior, heu vist exemples diversos d'obres on els artistes expressen el seu vincle amb les arrels, els ancestres i la seva cultura. Ara és el moment que també vosaltres us convertiu en artistes, reflexioneu sobre els vostres propis vincles i els expresseu en una obra pictòrica. Podeu utilitzar la mateixa tècnica australiana de pintura sobre escorça que heu vist al museu o qualsevol altra que us permeti expressar el que voleu dir: deixeu volar la vostra imaginació i creativitat!

Després, penseu un títol per a la vostra obra que representi el que heu volgut expressar-hi i feu una exposició amb totes les peces artístiques creades.

² Oceania_Pre-post_Material comp (artistes)

Activitat 5. Rugbi... i ancestres?

Llegiu aquesta [notícia](#) sobre el haka en el món del rugby. Busqueu informació sobre el haka i altres balls similars dels quals parla la notícia i, a continuació, responeu les preguntes següents:

- Per què creieu que fan aquest ball?
- Coneixeu algun equip o jugador que faci alguna cosa semblant? (Penseu que hi ha jugadors, per exemple, que assenyalen el cel quan fan algun gol o bé besen un penjoll.) Per què ho fan?
- Vosaltres, feu algun gest semblant? Quin i per què?



RECURSOS

Recursos en línia

(clicqueu damunt les imatges per accedir-hi)



Reportatge “Los primeros australianos”
(National Geographic)




Blog de viatges “Está en tu mundo”



Mapa d'Oceania


Llibres documentals



***Exploradores y aventureros
en Australia***
Kate Darian-Smith
(Ediciones SM)




***Los secretos de Papúa
Nueva Guinea***
(Ediciones SM)




Los secretos de las antípodas
(Ediciones SM)


Narrativa



***Viatge al Pol Sud i al voltant
del món***
James Cook



***Viaje a Australia, Nueva
Zelanda y Malasia***
Gerald Durrell



Polinesia, paraíso encontrado
Jules Dumont d'Urville i Robert
Louis Stevenson